

Jeu d'Halloween « Chatouille la citrouille »




Il vous faut:

- Des bonbons d'Halloween Hershey (assortis)
- Une boîte rectangulaire (Celle-ci mesure 22 po x 16 po x 8 po et contient 12 gobelets de 16 oz. Choisissez votre boîte en fonction du nombre de gobelets que vous souhaitez remplir.)
- Du ruban d'emballage
- Un crayon
- Des gobelets en plastique
- Un couteau à lame rétractable ou de bricolage
- De la peinture acrylique noire et verte
- Un pinceau
- Du papier de soie orange
- Des ciseaux
- Un pochoir de visages de citrouille
- Un marqueur noir
- Des élastiques
- Des surprises d'Halloween assorties (autres que des bonbons)

Instructions:

1. Prenez une boîte rectangulaire (celle-ci fait 22 po x 16 po x 8 po) et fermez-la avec du ruban adhésif. Au fond de la boîte, mesurez les trous pour les gobelets en les espaçant régulièrement. Tracez des cercles légèrement plus petits que le diamètre du haut du gobelet, soit d'environ 3 ½ pouces de large.



Jeu d'Halloween « Chatouille la citrouille »

2. Découpez les trous à l'aide d'un couteau à lame rétractable ou de bricolage. (Il n'est pas nécessaire qu'ils soient parfaits; vous masquerez les imperfections!)



3. Peignez votre boîte en noir sur tous les côtés et laissez-la sécher.



4. Pendant ce temps, découpez des morceaux carrés de papier de soie pour recouvrir les gobelets. À l'aide du pochoir imprimable de visages de citrouille et d'un marqueur noir, tracez un visage sur chaque papier.



5. Remplissez chaque gobelet de bonbons et de surprises, et déposez un carré de papier de soie sur l'ouverture de chaque gobelet. Fixez le papier à l'aide d'un élastique.



Jeu d'Halloween « Chatouille la citrouille »

- Placez chaque gobelet dans un trou, en rentrant aussi l'excédent de papier de soie. Ajoutez une tige et de la vigne sur chaque citrouille à l'aide de peinture verte.



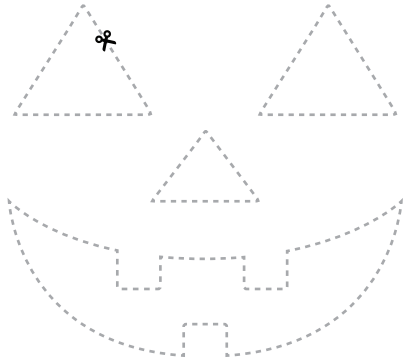



Les idées ne manquent pas pour remplir les citrouilles.

- Ajoutez des surprises comme des bagues en forme d'araignée, des doigts de sorcière ou des crocs de vampire.
- Mettez un peu de piquant dans l'expression « farce ou friandise » en offrant des surprises comiques comme un coussin péteur ou une paire de bas d'Halloween!
- Incitez vos invités à tenter de remporter le grand prix en leur offrant une citrouille remplie de bonbons ou un jeton spécial à échanger contre une plus grosse surprise.

Jeu d'Halloween

« Chatouille la citrouille »





Jeu d'Halloween

« Chatouille la citrouille »

